

## Assemblage d'accessoires de décoration How to assemble decorative accessories

- 1) Retirez les attelages NEM des boîtes (Fig. 1).  
Remove the NEM couplers from the coupler boxes (Fig. 1).
- 2) Assemblez les manettes et les coupleurs décoratifs selon la Fig. 2.  
Assemble the decorative hoses and couplers as shows Fig. 2.

Fig. 1

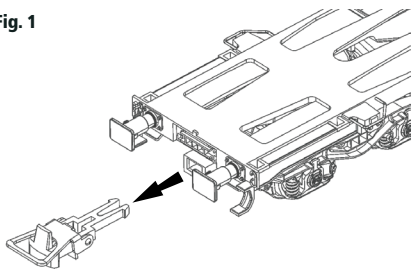
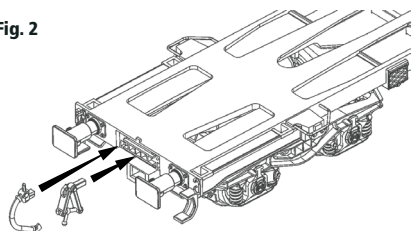


Fig. 2



## Comment assembler les verrous de conteneur How to assemble the container locks

- 1) Placer les verrous de conteneur en position fermée sur les plinthes du wagon (Fig. 3) correspondant à la dimension du conteneur à charger (Fig. 5).  
Assemble the folded up container locks to the wagon (Fig. 3) corresponding to the dimensions of the container to be loaded (Fig. 5).
- 2) Placer les verrous de conteneur en position ouverte sur les plinthes libres du wagon (Fig. 4).  
Assemble the folded down container locks in the remaining sockets (Fig. 4).
- 3) Le graphique (Fig. 5) montre des exemples de différents types de conteneurs et comment ils peuvent être chargés sur ce modèle de manière prototypique.  
The graphic (Fig. 5) shows examples of different container types and how they can be loaded onto this model in a prototypical manner.

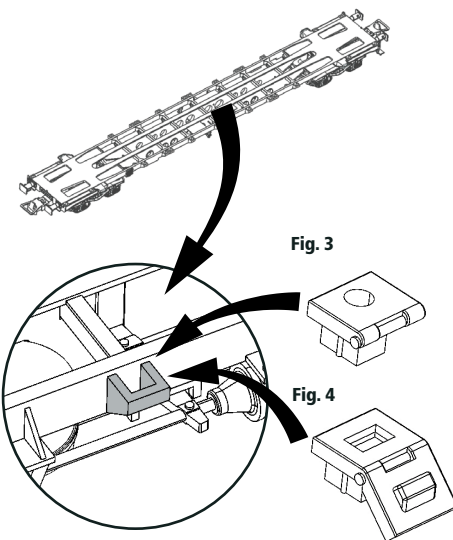


Fig. 5

